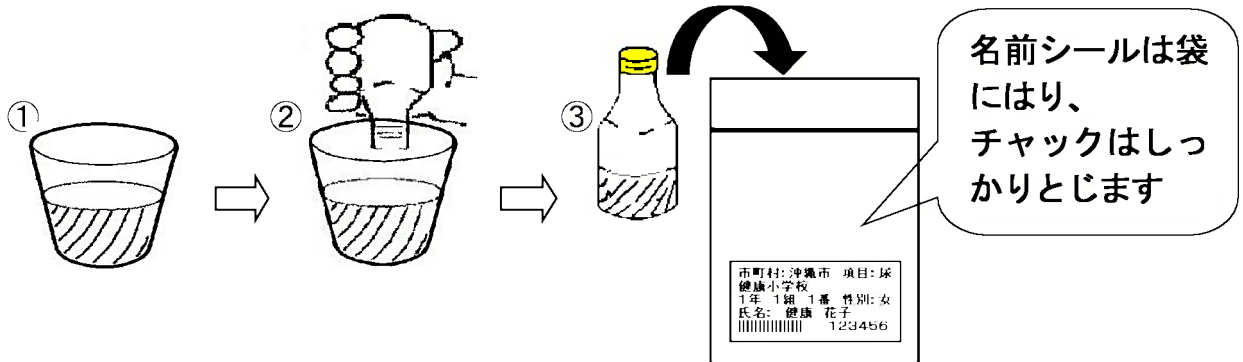


保護者の皆様へ

1. 尿検査 — ビニール袋、コップ、容器、名前シールがあることを確認して下さい

- ① 提出予定日の朝、尿を紙コップにとって下さい。
- ② 紙コップのおしっこを検査用の容器に1/2程度入れて、しっかりふたをしめます。
- ③ 容器をビニール袋に入れ、チャックはしっかりとしましましょう！
- ④ ビニール袋に貼るシールの学校名、クラス名、番号、氏名、性別が正しいか確認して下さい。シールがなければ、必ずはっきりと記入して下さい。

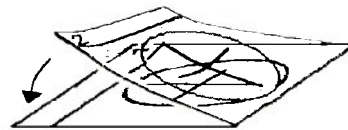
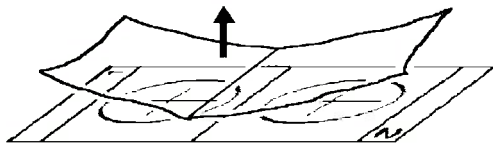


※正しく検査が出来ませんので、ティッシュなどで提出することは避けてください

2. 蟻虫検査 — 蟻虫検査用セロファンは2回（2日間）にわたり卵をとり、検査をするものです

1日目、2日目の採取が終わったら、

- ① セロファンを取り去り、
- ② 1日目と2日目の採取部分を中心に貼り合わせ、袋に入れる



※シールの学校名、クラス名、番号、氏名、性別が正しいか確認して下さい。シールがなければ、必ずはっきりと記入して下さい。

蟻虫袋は、封をおったり、とめたりしないで下さい。

☆ 提出期間 ☆

(月 日 ~ 月 日)

提出の期限は上記の期間のみです。忘れないようにしましょう！